

# Velkommen til Søhus vandværk<sup>s</sup> Generalforsamling 2019



# ANDELSSELSKAB SØHUS VANDVÆRK ORDINÆR GENERALFORSAMLING

## TIRSDAG DEN 12 marts 2019 KL 19.30

### DAGSORDEN

**1: VALG AF DIRIGENT.**

**2: BESTYRELSENS BERETNING.**

**3: REGNSKAB.**

**4: BUDGET FOR 2019.**

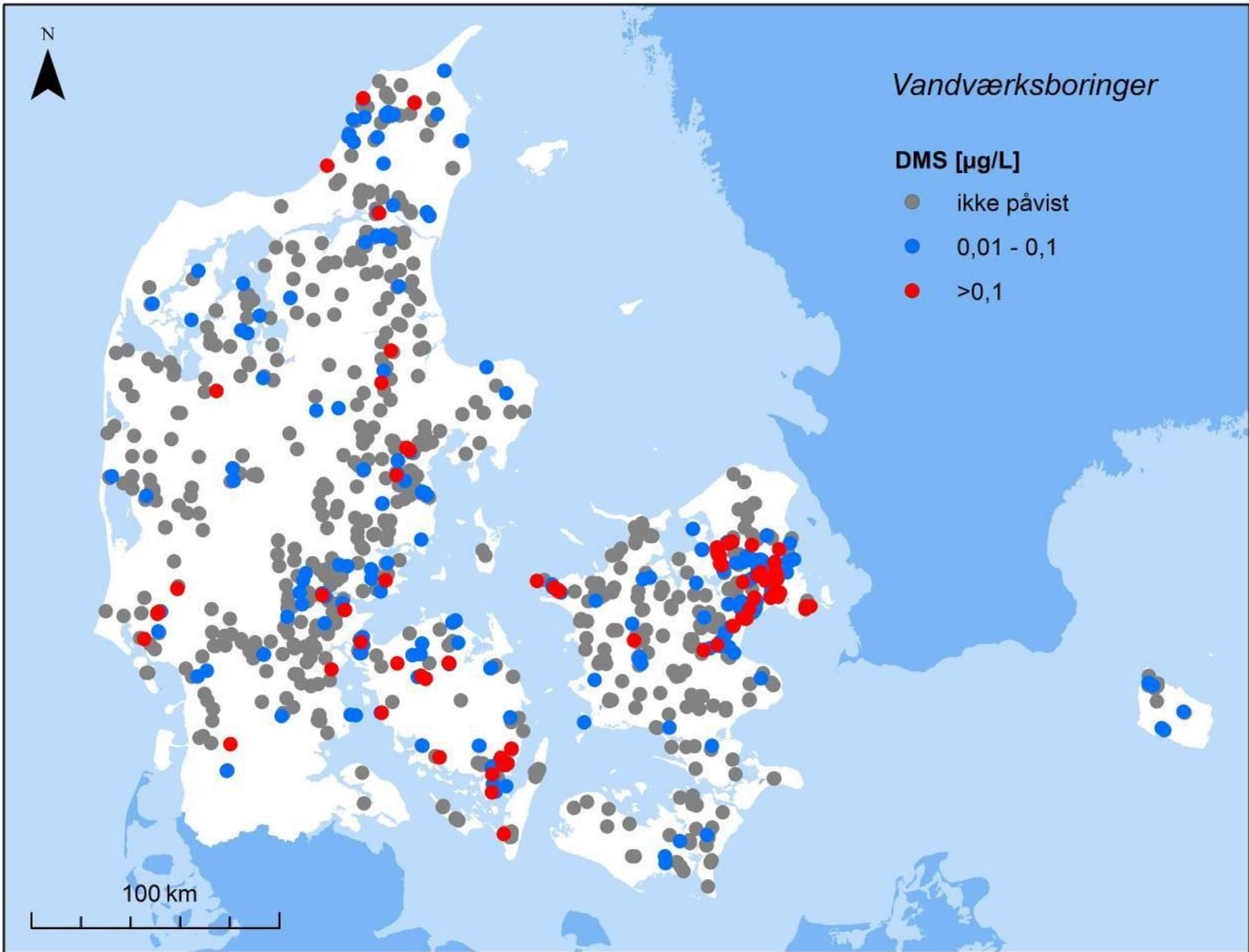
**Bilag budget 2019 Takstblad 2019 2020**

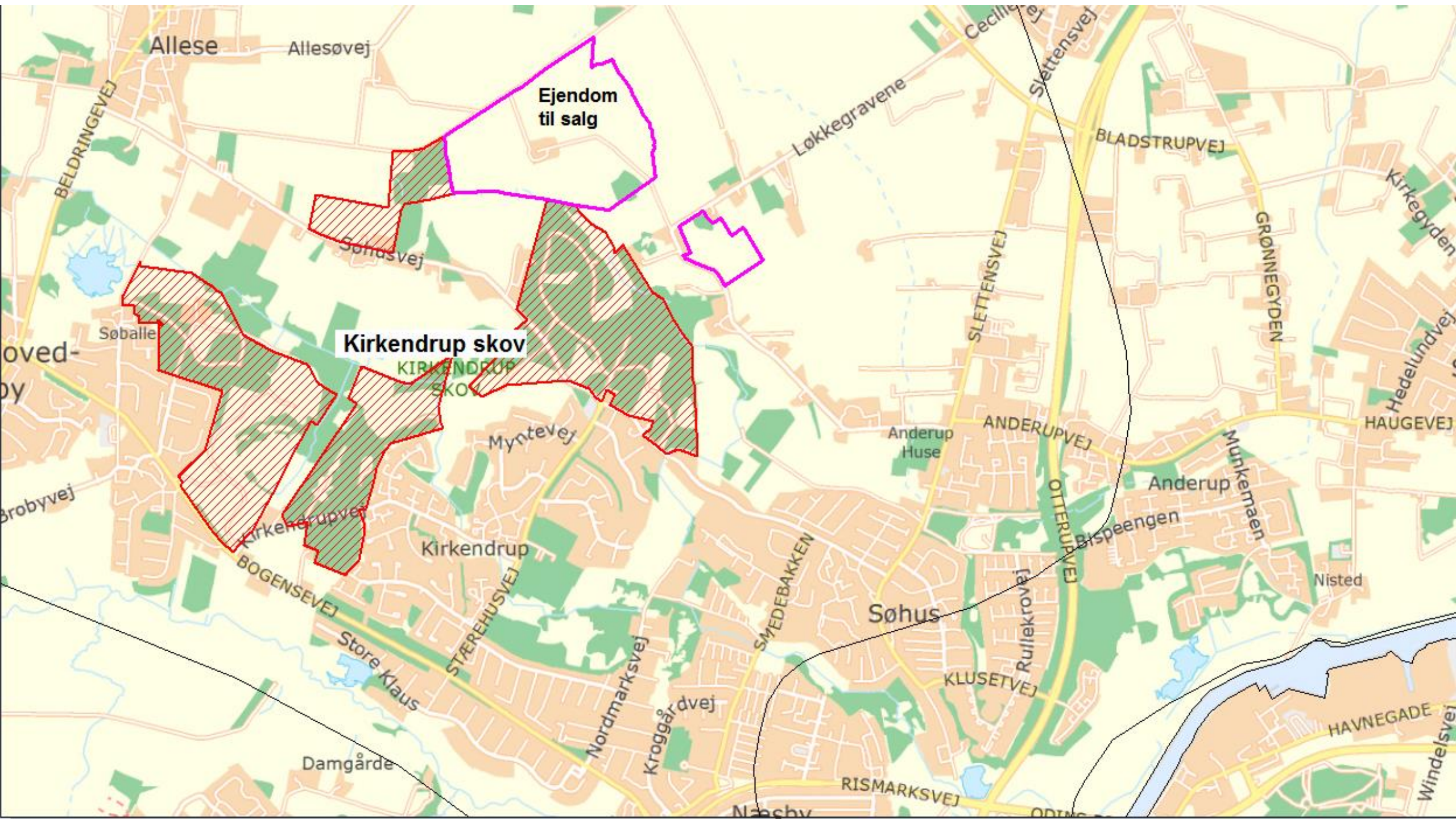
**5: VALG AF BESTYRELSE OG  
SUPPLEANTER.**

**6: VALG AF REVISOR.**

**7: INDKOMNE FORSLAG.**

**8: EVENTUELT.**





Allese  
Allesøvej

Ejendom  
til salg

Kirkendrup skov

Søhusvej

Myntevej

Kirkendrup

Søhus

Anderup

Damgårde

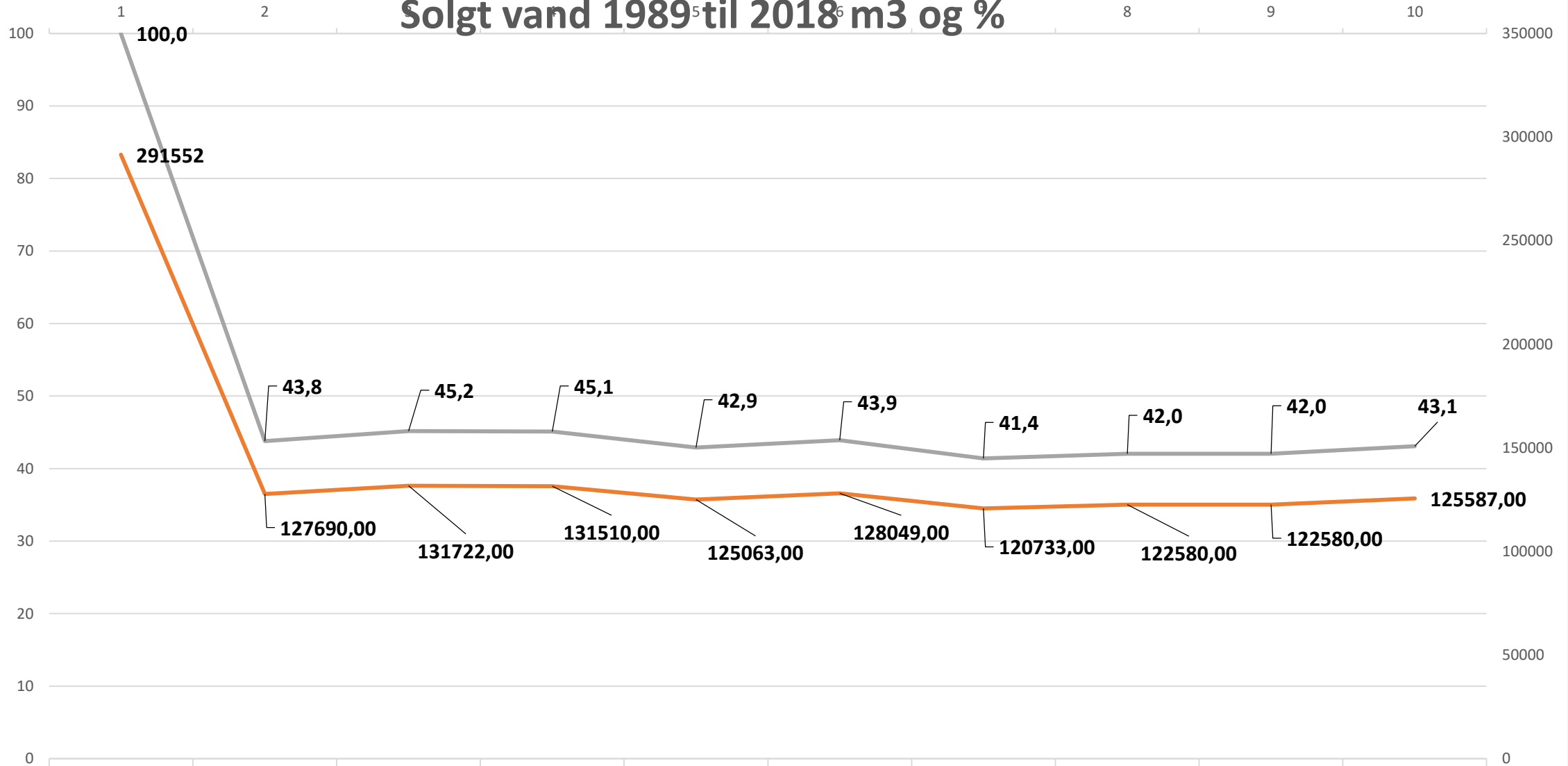
Kroggårdvej

Rismarksvej

Havnegade



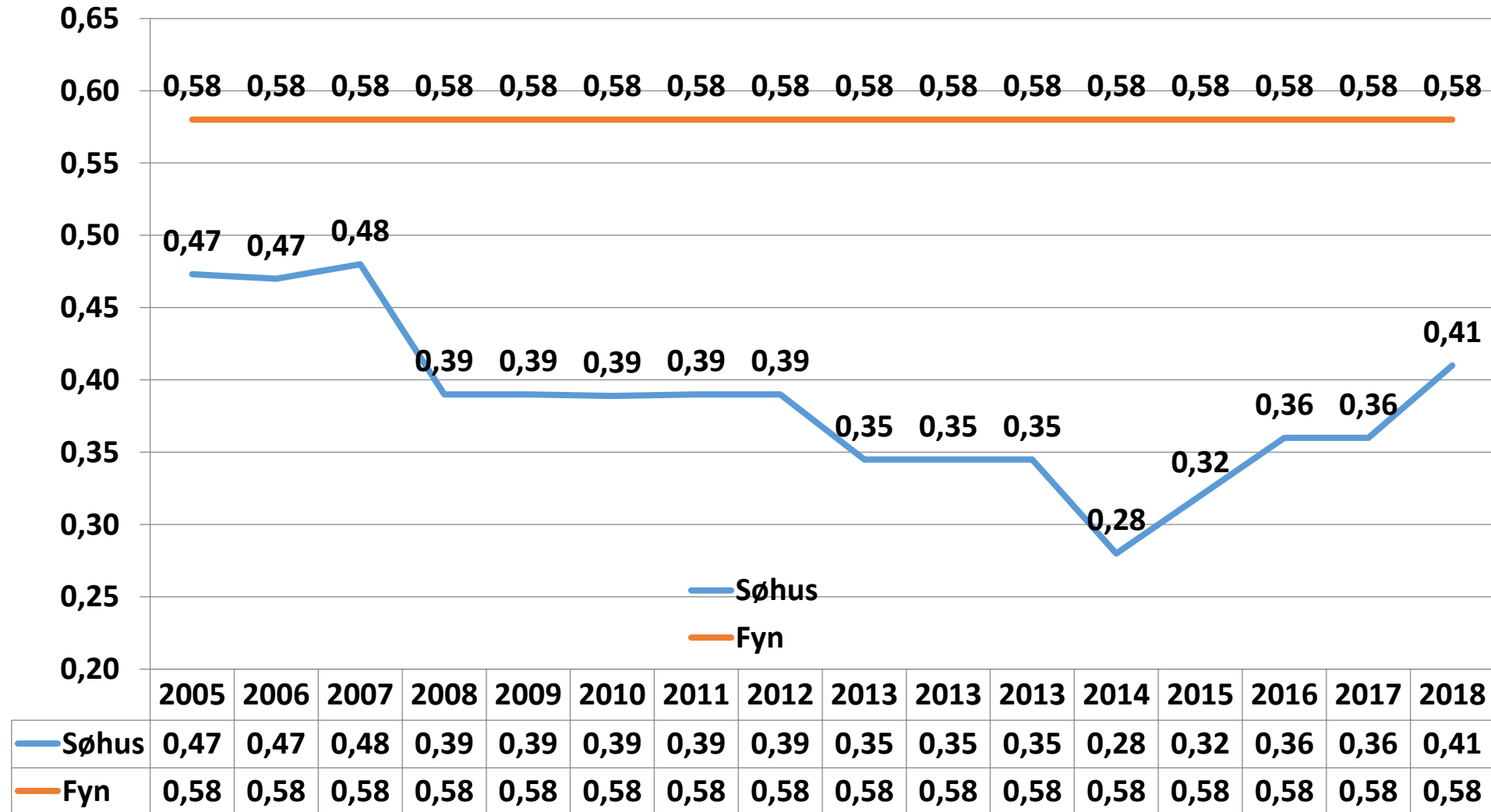
# Solgt vand 1989<sup>5</sup> til 2018<sup>6</sup> m3 og %



	1	2	3	4	5	6	7	8	9	10
— Årstal	1989	2010	2011	2012	2013	2014	2015	2016	2017	2018
— udvikling %	100,0	43,8	45,2	45,1	42,9	43,9	41,4	42,0	42,0	43,1
— solgt	291552	127690,00	131722,00	131510,00	125063,00	128049,00	120733,00	122580,00	122580,00	125587,00

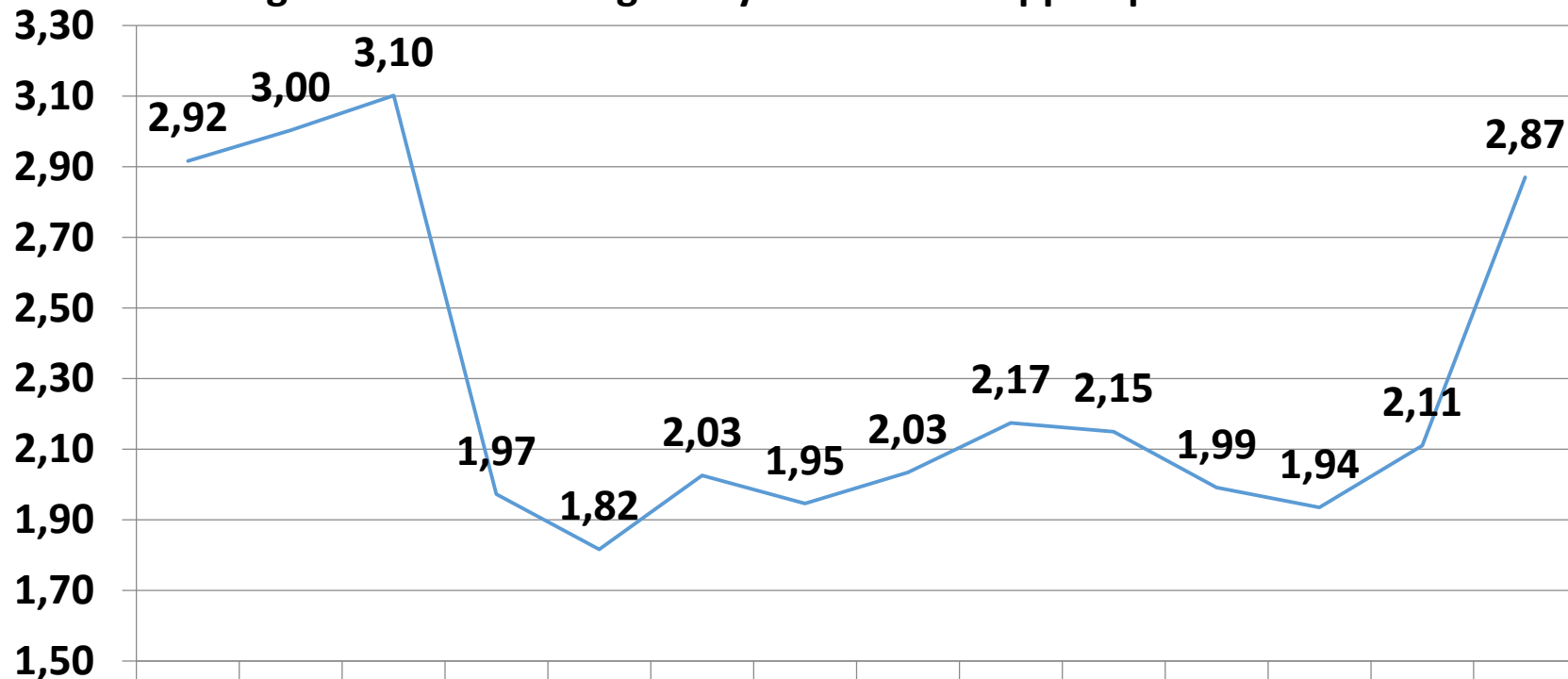
# El forbrug i forhold til Fynske vandværker

## KW per m3 vand



Vi har sparet 20 % på opsætning af solceller

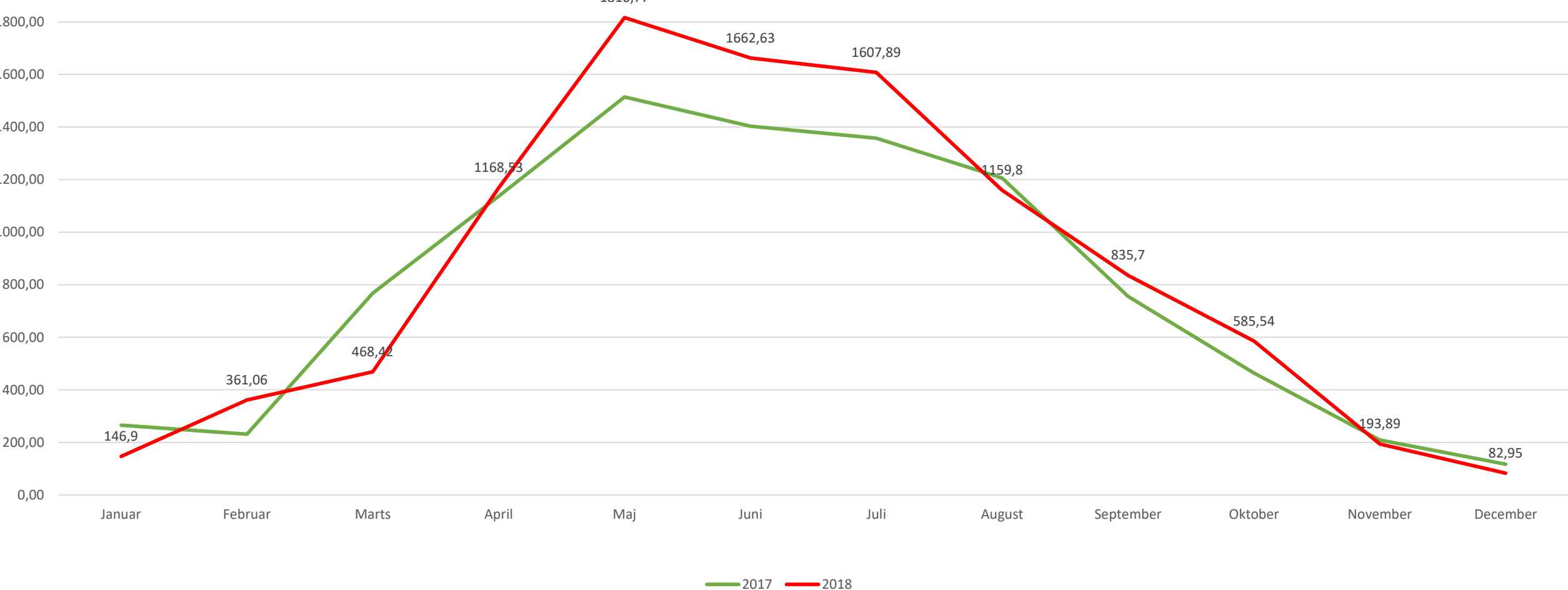
Årsgennemsnit forbrug af skyllevand % af oppumpet vand



	2005	2006	2007	2008	2009	2010	2011	2012	2013	2014	2015	2016	2017	2018
— Års snit	2,92	3,00	3,10	1,97	1,82	2,03	1,95	2,03	2,17	2,15	1,99	1,94	2,11	2,87



# Solceller for 2018 Søhus Vandværk



2012									49,69	291,82	106,27	25,85	473,63
2013	26,62	142,26	497,49	805,52	884,00	911,52	1041,50	783,28	490,16	303,16	136,05	55,32	6076,88
2014	35,17	236,04	541,80	707,26	883,88	988,19	976,66	767,03	579,20	267,92	91,92	66,31	6141,38
2015	69,54	145,25	465,68	859,76	861,60	870,24	903,20	834,36	573,30	270,32	163,19	95,20	6111,64
2016	155,52	414,08	705,93	1102,47	1584,72	1495,62	1381,39	1529,53	1466,47	1271,02	1083,00	916,43	13106,18
2017	265,00	230,93	767,42	1136,98	1514,25	1403,16	1357,56	1206,31	755,68	664,01	408,84	429,00	10139,14
2018	146,9	361,06	468,42	1168,53	1816,77	1662,63	1607,89	1159,8	835,7	585,54	193,89	82,95	10090,08

# **Lov.: persondataforordningen**

- 1: Målrettet arbejde med persondataforordningen for Søhus Vandværk**
- 2: Behandlingsaktiviteter indeholdende personoplysninger**
- 3: Risikovurdering for Søhus vandværker**
- 4: Beredskabsplan for it-systemer for Søhus Vandværk**
- 5: Persondatapolitik for Søhus Vandværk**
- 6: It-sikkerhedspolitik for Søhus Vandværk**
- 7: Databehandleraftale master**
- 8: Sikker behandling af personoplysninger og informationsaktiver PDF**
- 9: Konsekvensanalyse Søhus vandværk**
- 10: Databehandleraftale indgået**

**Søhus Vandværk Andelsselskab.  
Indstilling til Kontrolprogram  
2018 - 2022**

**Indhold**

**VIRKSOMHEDSOPLYSNINGER**

**GENERELLE MÅL**

**KONTROLPROGRAM**

Analysepakker

Indberetningsforpligtigelse

Analysekalender

Analyseadresser og kontaktinfo

Analysepakkeparametre

Analyseparametre som jf.  
risikovurderingen indstilles

undladt/tilføjet

**RISIKOVURDERING AF KILDEPLADS**

**OG ANLÆG**

Baggrundsmateriale

Sammenfatning af risikovurdering jf.  
ovenstående

# Søhusvandværk aftale om kontrol 2019

Der indsendt forslag til kontrol pakke der er ikke kommet tilbagemelding fra odense kommunen.

Vi har bedt eurofins om at tage de nyeste pakker til kontrol

De sidste vandprøver i 2019

[Afgang vandværk](#)

Aktuelt El-forbrug

3168 W

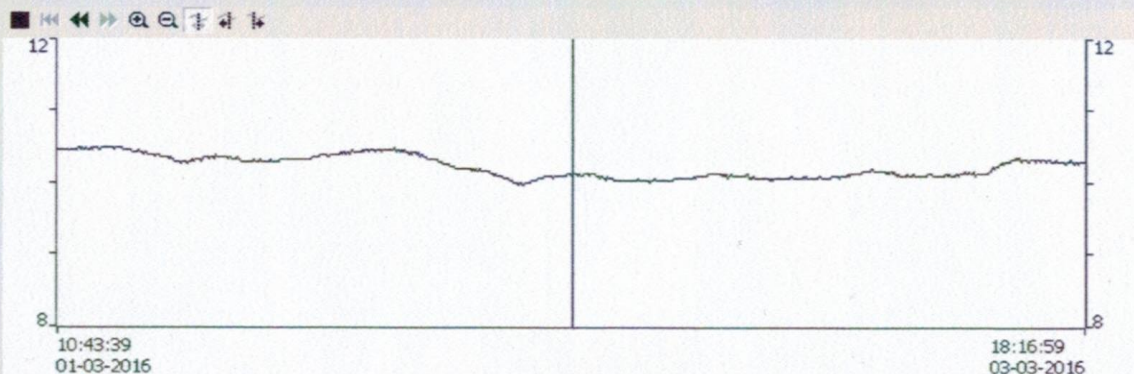
# Søhus vandværk

Trykluft 5,38 Bar

06-03-2016 11:00:09

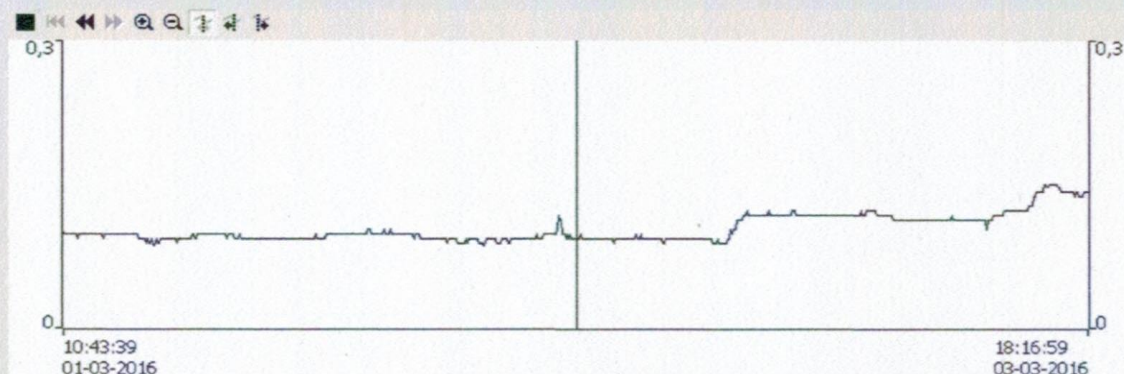
<ENTER>

Start værdi Y-akse: 8,00 Øvre værdi Y-akse: 12,00



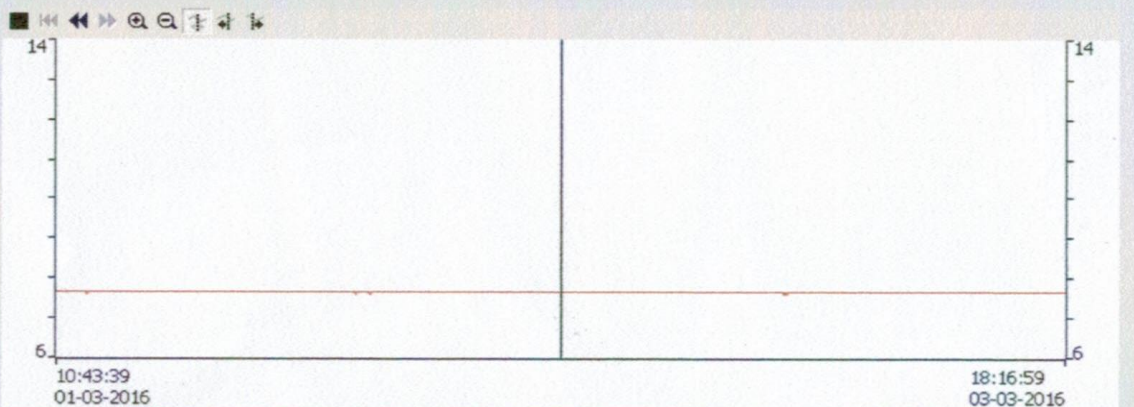
Kurve	Variabelforbindelse	Værdi	Dato/klokkeslæt
O2	Trendkurver\Tr...	10,117910	02-03-2016 14:32:29:529

Start værdi Y-akse: 0,00 Øvre værdi Y-akse: 0,30



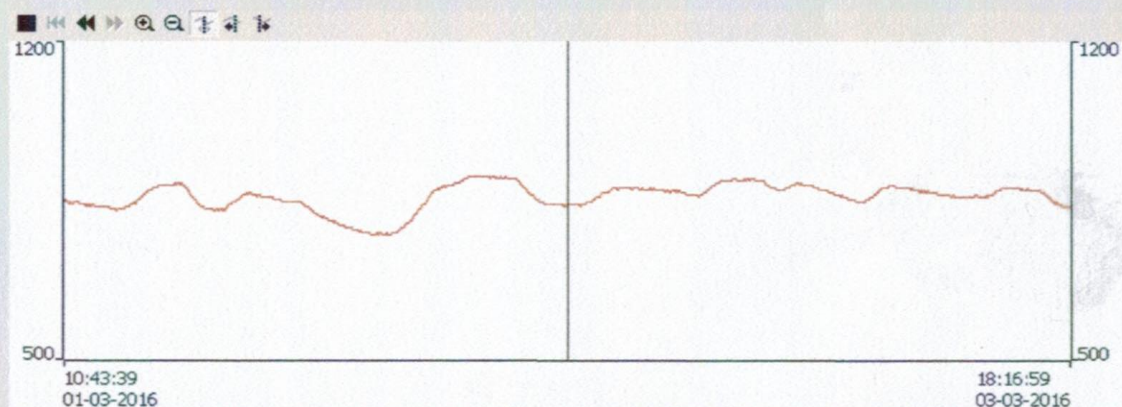
Kurve	Variabelforbindelse	Værdi	Dato/klokkeslæt
Turbiditet	Trendkurver\Tr...	0,092954	02-03-2016 14:32:29:531

Start værdi Y-akse: 6,00 Øvre værdi Y-akse: 14,00



Kurve	Variabelforbindelse	Værdi	Dato/klokkeslæt
Ph	Trendkurver\Tr...	7,653212	02-03-2016 14:30:38:323


Start værdi Y-akse: 500,00 Øvre værdi Y-akse: 1200,00



Kurve	Variabelforbindelse	Værdi	Dato/klokkeslæt
Ledningsevne	Trendkurver\Tr...	840,277800	02-03-2016 14:30:38:321

Print af skærm billed

Kompressor



Maskinlog

Tilsyn uden bemærkninger

Vi har indført ledelsessystem, der for kun  
eftersyn hvert 2 år igen 2019

# Kontrol af måler

Vi får hver dag en liste ind med infokoder der, fortæller os hvad der er galt på den enkelte måler. Vi vil i starten ringe og fortælle at der er en fejlkode. Så må den enkelte andelshaver selv kontrollere for fejl.

Derefter kan man ikke få tilbagebetaling for spild over 300 m<sup>3</sup>

**Der er altid andelshaverens ansvar at tilse måler, aldrig vandværkets**

Infokode	Infokode (historisk)
▲ Læk	Læk er registreret i 1 - 3 dage inden for de sidste 30 dage
▲ Læk	Læk er registreret i 7 - 14 dage inden for de sidste 30 dage
▲ Læk	Læk er registreret i mere end 21 dage inden for de sidste 30 dage
▲ Læk	Læk er registreret i mere end 21 dage inden for de sidste 30 dage
▲ Tør	Tør er registreret i mere end 21 dage inden for de sidste 30 dage



# BRUGERVEJLEDNING

MULTICAL® 21 er en elektronisk vandmåler uden bevægelige dele. Måleren kræver ikke vedligehold og kan fjernaflæses af vandforsyningselskabet.

Målerens display viser vandforbruget. De store cifre angiver kubikmeter vand, og de små cifre angiver liter (i eksemplet til højre er målerstanden 587,263 m<sup>3</sup>).

Den grafiske flowindikator i venstre side angiver med fem små trekanter, om der løber vand gennem måleren. Når vandet står stille, er trekanterne slukket. Nederst til højre i displayet blinker to små firkanter skiftevis, hvilket betyder, at måleren er aktiv.

Via en række infokoder kan måleren også nederst i displayet informere om usædvanlige forhold i vandforbruget. En aktiv infokode blinker med et af ordene: **"LEAK"**, **"BURST"**, **"DRY"**, **"REVERSE"**, **"TAMPER"**. Koderne har følgende betydning.

Infokode blinker i display:	Betydning:
LEAK	Vandet har ikke stået stille i måleren i mindst én sammenhængende time i løbet af de sidste 24 timer. Det kan være tegn på en utæt vandhane eller toiletciisterne.
BURST	Vandstrømmen har overskredet en forprogrammeret grænse i mindst 30 minutter, hvilket kan være tegn på et sprængt rør.
DRY	Måleren er ikke vandfyldt.
REVERSE	Vandet løber den forkerte vej gennem måleren.
TAMPER	Forsøg på snyd. Måleren er ikke længere gyldig til afregningsformål.

Infokoderne "LEAK", "BURST", "DRY" og "REVERSE" slukker automatisk, når betingelserne for aktiveringen ikke længere er til stede. Med andre ord, "LEAK" forsvinder, når vandet har stået stille i en time, "BURST" forsvinder, når forbruget falder til normalt forbrug, "REVERSE" forsvinder, når vandet løber den rigtige vej, og "DRY" slukker, når måleren er vandfyldt. "TAMPER" vil dog forblive tændt, hvis der har været forsøg på snyd.



# Bestyrelsespåtegning

Bestyrelsen har aflagt årsrapport for Søhus Vandværk.

Årsrapporten er aflagt i overensstemmelse med årsregnskabsloven samt vandværkets vedtægter.

Det er vores opfattelse, at årsregnskabet giver et retvisende billede af vandværkets aktiver, passiver og finansielle stilling pr. 31. december 2018 samt af resultatet for regnskabsåret 1. januar – 31. december 2018.

Der er efter regnskabsårets afslutning ikke indtruffet begivenheder, der væsentligt vil kunne påvirke vurderingen af vandværkets finansielle stilling.

Årsrapporten indstilles til generalforsamlingens godkendelse.

Odense, den 14. februar 2019.

## Bestyrelsen:



Formand



Næstformand



Kasserer



Sekretær

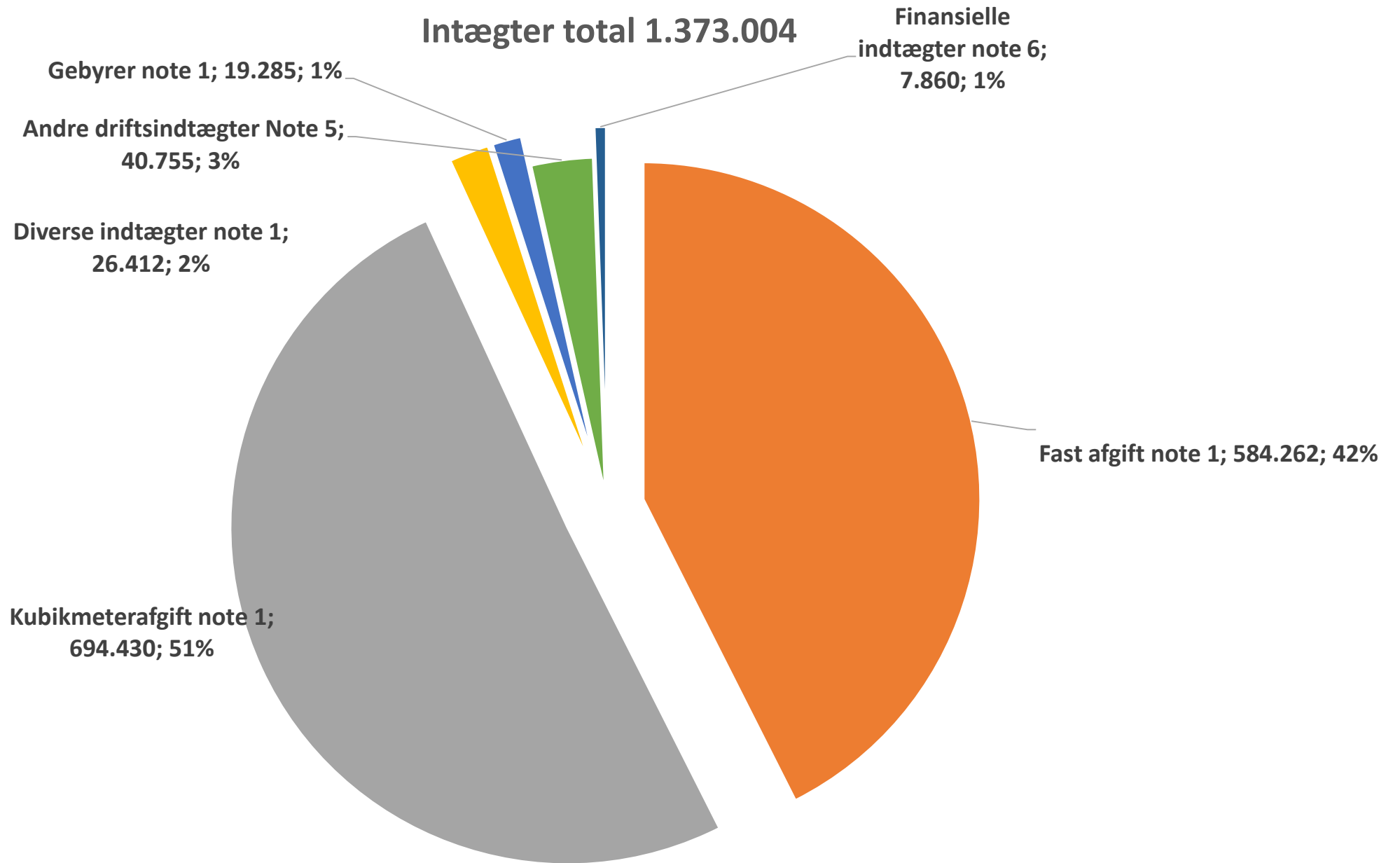


Bestyrelsesmedlem

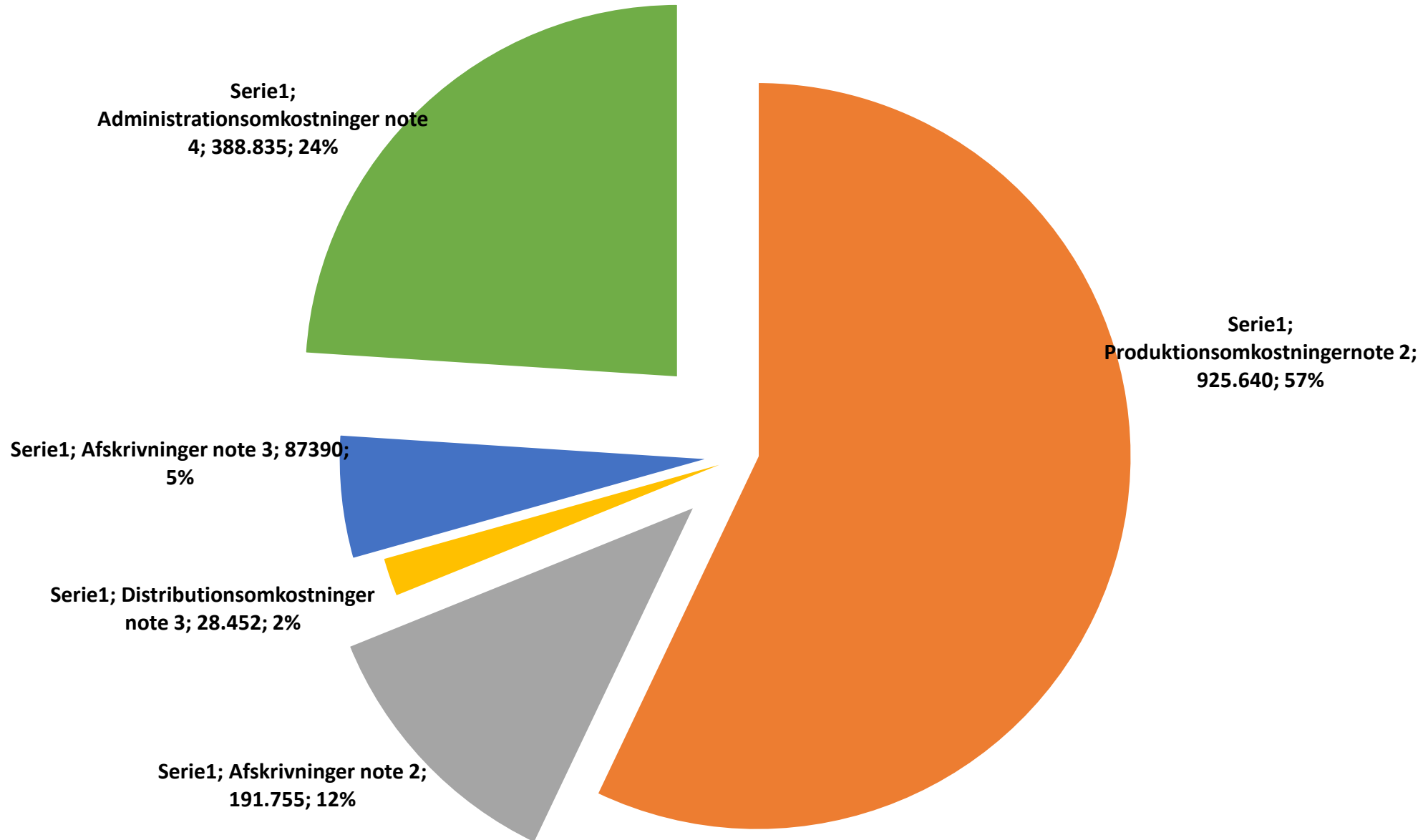
## Resultatopgørelse for 2018

	Note	2018 kr.	2017 t.kr.
Nettoomsætning	1	1.573.457	1.151
Produktionsomkostninger	2	<u>-1.117.395</u>	<u>-617</u>
<b>Bruttoresultat</b>		<b>456.062</b>	<b>534</b>
Distributionsomkostninger	3	-115.842	-181
Administrationsomkostninger	4	<u>-388.835</u>	<u>-407</u>
<b>Resultat af primær drift</b>		<b>-48.615</b>	<b>-54</b>
Andre driftsindtægter	5	<u>40.755</u>	<u>27</u>
<b>Resultat før finansielle poster</b>		<b>-7.860</b>	<b>-27</b>
Finansielle indtægter	6	<u>7.860</u>	<u>27</u>
<b>Årets resultat</b>		<b><u>0</u></b>	<b><u>0</u></b>

# Intægter total 1.373.004

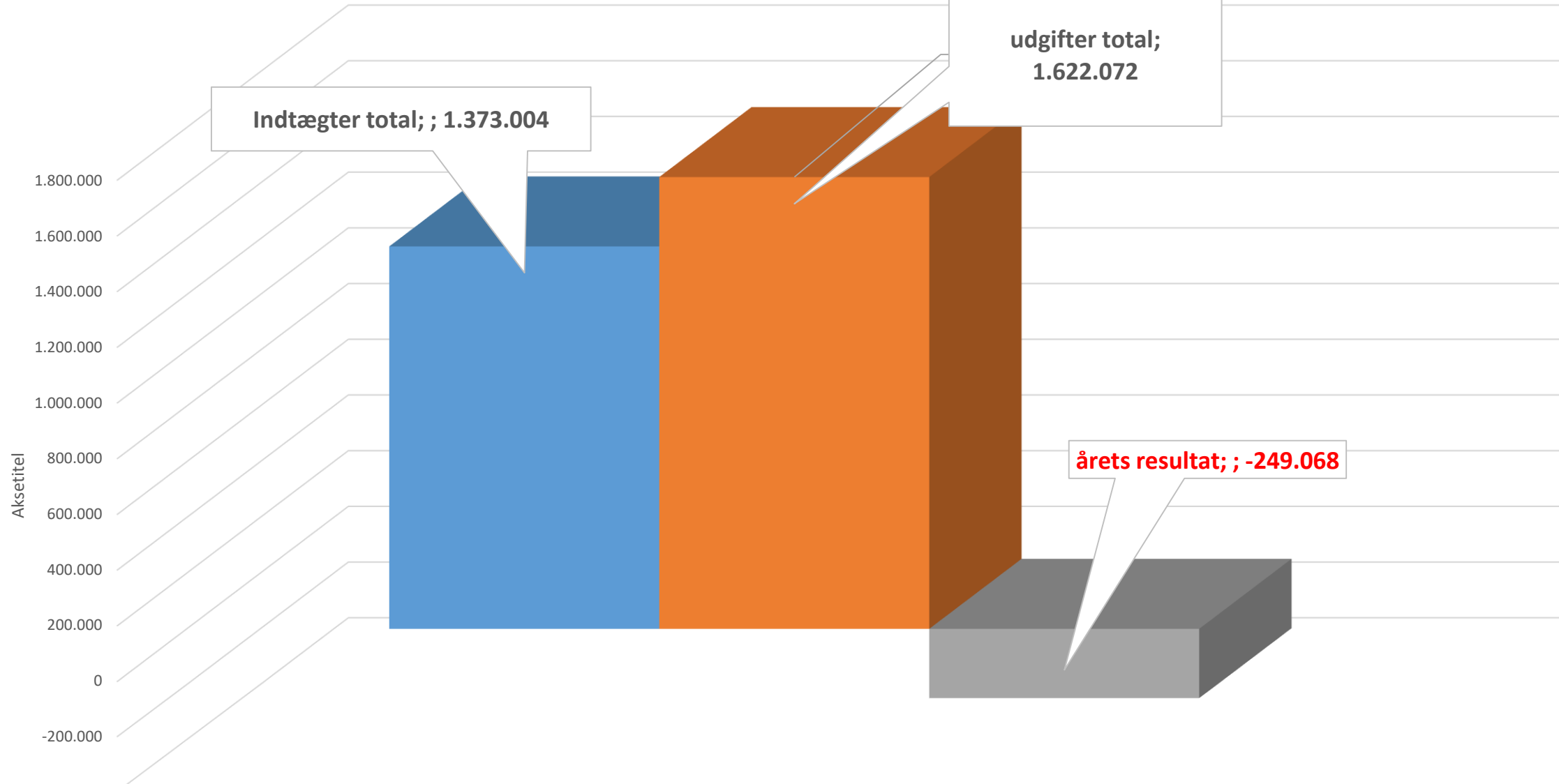


# Udgifter total 1.622.072





# Regnskab for Søhus Vandværk 2018



■ Indtægter total	1.373.004
■ udgifter total	1.622.072
■ årets resultat	-249.068

## Balance pr. 31. december 2018

<b>Aktiver</b>	<b>Noter</b>	<b>2018 kr.</b>	<b>2017 t.kr.</b>
Grunde og bygninger	7	683.553	710
Inventar, pumpe og installationer	7	1.427.014	1.592
Ledningsnet og boringer	7	<u>2.276.983</u>	<u>2.364</u>
<b>Materielle anlægsaktiver</b>		<b><u>4.387.550</u></b>	<b><u>4.666</u></b>
<b>Anlægsaktiver i alt</b>		<b><u>4.387.550</u></b>	<b><u>4.666</u></b>
Tilgodehavender fra salg og tjenesteydelser	8	10.971	10
Andre tilgodehavender	9	<u>26.826</u>	<u>14</u>
<b>Tilgodehavender i alt</b>		<b><u>37.797</u></b>	<b><u>24</u></b>
<b>Likvide beholdninger</b>		<b><u>4.351.228</u></b>	<b><u>4.186</u></b>
<b>Omsætningsaktiver i alt</b>		<b><u>4.389.025</u></b>	<b><u>4.210</u></b>
<b>Aktiver i alt</b>		<b><u>8.776.575</u></b>	<b><u>8.876</u></b>

## Balance pr. 31. december 2018

<b>Passiver</b>	<b>Noter</b>	<b>2018 kr.</b>	<b>2017 t.kr.</b>
Overdækning	10	<u>8.152.708</u>	<u>8.402</u>
<b>Langfristede gældsforpligtelser i alt</b>		<b><u>8.152.708</u></b>	<b><u>8.402</u></b>
Anden gæld	11	594.640	459
Leverandører af varer og tjenesteydelser		29.227	15
<b>Kortfristede gældsforpligtelser i alt</b>		<b><u>623.867</u></b>	<b><u>474</u></b>
<b>Gældsforpligtelser i alt</b>		<b><u>8.776.575</u></b>	<b><u>8.876</u></b>
<b>Passiver</b>		<b><u>8.776.575</u></b>	<b><u>8.876</u></b>

	<b>2018</b>	<b>2017</b>
	<b>kr.</b>	<b>t.kr.</b>
<b>Note 1 Nettoomsætning</b>		
Fast afgift	584.262	562
Kubikmeterafgift	694.430	698
Tilslutningsbidrag	22.564	0
Diverse indtægter	3.848	2
Gebyrer	19.285	15
Overdækning	0	-126
Underdækning	<u>249.068</u>	<u>0</u>
<b>Nettoomsætning i alt</b>	<b><u>1.573.457</u></b>	<b><u>1.151</u></b>
<b>Note 2 Produktionsomkostninger</b>		
Vedligeholdelse bygninger og boringer	312.710	98
Vedligeholdelse råvandsledning, inst. og inventar	360.375	61
Vedligeholdelse og køb af inventar	22.721	22
El til produktion	34.452	33
Vandanalyser og boringskontrol	45.588	32
Ejendomsskat	16.219	15
Løn, driftspersonale incl. bestyrelseshonorar	56.257	65
Personaleomkostninger	0	1
60 % af formandens løn excl. bestyrelseshonorar	66.288	66
Teknisk, bistand og rådgivning	4.895	0
Forsikringer	6.135	6
Afskrivninger i alt	<u>191.755</u>	<u>218</u>
<b>Produktionsomkostninger i alt</b>	<b><u>1.117.395</u></b>	<b><u>617</u></b>



### **Note 3 Distributionsomkostninger**

Vedligeholdelse ledningsnet, brønde og stikledninger	28.452	94
Afskrivninger i alt	<u>87.390</u>	<u>87</u>
<b>Distributionsomkostninger i alt</b>	<b><u>115.842</u></b>	<b><u>181</u></b>

	2018 kr.	2017 t.kr.
<b>Note 4 Administrationsomkostninger</b>		
Honorar/gager bestyrelse incl. bestyrelseshonorar 40.000	260.960	258
Heraf overført til produktionsomkostninger	-66.288	-65
Kontingenter	10.193	10
Forsikringer	877	1
Kontorartikler	2.084	9
Kontorinventar vedligeholdelse/småanskaffelser	5.440	13
Porto og gebyrer	16.963	17
Telefon incl. Business Bredbånd	25.077	22
Kørselsudgifter	8.280	10
Faglitteratur, licenser sikkerhedssystemer	11.953	0
Revisor og anden rådgivning	19.000	18
IT-udgifter incl. nye programmer	59.858	47
Generalforsamling	19.556	20
Mødeudgifter m.v. bestyrelsen	1.891	14
Julegaver bestyrelsen	5.058	4
Repræsentation, gaver m.v.	972	2
Kurser samt udgifter i forbindelse hermed	2.585	1
Hjemmeside	0	6
Tab på debitorer	1.469	0
Annoncer	367	0
Rådgivning m.v. sikkerhedssystemer	0	20
Anden administrativ rådgivning	<u>2.540</u>	<u>0</u>
<b>Administrationsomkostninger i alt</b>	<b><u>388.835</u></b>	<b><u>407</u></b>

**Note 5 Andre driftsindtægter**

Målerdata

40.75527**Andre driftsindtægter i alt****40.755****27****Note 6 Finansielle indtægter**

Renteindtægter bank

12004

27

Renteudgifter bank

-4.1440**Finansielle indtægter i alt****7.860****27**

	Grunde og bygninger	Inventar, pumpe. installationer	Ledningsnet og boringer
<b>Note 7 Materielle anlægsaktiver</b>			
Kostpris 1. januar	1.127.387	3.101.760	2.936.015
Tilgange	0	0	0
Afgang	<u>0</u>	<u>0</u>	<u>0</u>
Kostpris 31. december	<u>1.127.387</u>	<u>3.101.760</u>	<u>2.936.015</u>
Afskrivninger pr. 1. januar	417.413	1.509.412	571.642
Årets afskrivninger	26.421	165.334	87.390
Afskrivninger vedrørende afgang	<u>0</u>	<u>0</u>	<u>0</u>
Afskrivninger pr. 31. december	<u>443.834</u>	<u>1.674.746</u>	<u>659.032</u>
<b>Regnskabsmæssig værdi pr. 31. december</b>	<b><u>683.553</u></b>	<b><u>1.427.014</u></b>	<b><u>2.276.983</u></b>

	<b>2018</b>	<b>2017</b>
	<b>kr.</b>	<b>t.kr.</b>
<b>Note 8 Tilgodehavender fra salg og tjenesteydelser</b>		
Tilgodehavender brutto	422	10
Årsafregning med forbrugere	<u>10.549</u>	<u>0</u>
<b>Tilgodehavender i alt</b>	<b><u>10.971</u></b>	<b><u>10</u></b>
<b>Note 9 Andre tilgodehavender</b>		
Beregnete renter bank	17.671	6
Forudbetalte omkostninger	<u>9.155</u>	<u>8</u>
<b>Andre tilgodehavender i alt</b>	<b><u>26.826</u></b>	<b><u>14</u></b>
<b>Note 10 Overdækning</b>		
Overdækning pr. 1. januar	8.401.776	8.275
Årets over- eller underdækning, jf. note 1	<u>-249.068</u>	<u>127</u>
<b>Overdækning pr. 31. december</b>	<b><u>8.152.708</u></b>	<b><u>8.402</u></b>
<b>Note 15 Anden gæld    Note 11</b>		
Moms	177.005	62
Afgift af ledningsført vand	411.376	385
Forbrugere med beløb tilgode	5.735	2
Skyldige lønudgifter m.v.	524	1
Afregning med forbruger	<u>0</u>	<u>9</u>
<b>Anden gæld i alt</b>	<b><u>594.640</u></b>	<b><u>459</u></b>

# Katalog med stamdata for Søhusvandværk 2019

<b>Stamdata</b>	der beskriver de forhold der har indflydelse på de underliggende.
<b>Likviditetsbudget</b>	der beregner måned for måned de udgifter vandværket har.
<b>Investeringsplan</b>	beskriver de ny indkøb der er i løbet af året.
<b>Likviditetsbehov</b>	her beregner vi hvor stor en takst vi skulle have tage for året per m <sup>3</sup> og faste bidrag.
<b>Driftsbudget</b>	beregning af 2018 budget for 2019 samt 2020.
<b>Anlægskartotek</b>	opgørelse af alle indkøb, Anskaffelses sum, Afskrivninger per år.
<b>Forsynings- og stikledninger</b>	Beregning af forsynings- & stikledningsbidrag.
<b>Takstblad</b>	Beregning af takster tilslutninger.

**Driftsbudget for Andelselskabet Søhus Vandværk 2019 - 2020**

	<b>Regnskab 2018</b>	<b>Budget 2019</b>	<b>Budget 2020</b>
<b>Indtægter</b>			
<b>Bidrag - fast og variabelt</b>	<b>1.278.692</b>	<b>1.278.692</b>	<b>1.278.692</b>
<b>Tilslutningsbidrag</b>	<b>22.564</b>	<b>0</b>	<b>0</b>
<b>Gebyrer</b>	<b>19.285</b>	<b>19.285</b>	<b>19.285</b>
<b>Øvrige indtægter</b>	<b>52.463</b>	<b>52.463</b>	<b>52.463</b>
<b>Indtægter i alt</b>	<b>1.373.004</b>	<b>1.350.440</b>	<b>1.350.440</b>
<b>Produktionsomkostninger</b>			
<b>Vedligeholdelse</b>	<b>695.806</b>	<b>300.000</b>	<b>300.000</b>
<b>El</b>	<b>34.452</b>	<b>36.175</b>	<b>37.983</b>
<b>Vandanalyser og boringskontrol</b>	<b>45.588</b>	<b>47.867</b>	<b>50.261</b>
<b>Løn, driftspersonale</b>	<b>122.545</b>	<b>123.770</b>	<b>125.008</b>
<b>Øvrige produktionsomkostninger</b>	<b>27.249</b>	<b>28.611</b>	<b>30.042</b>
<b>Afskrivninger</b>	<b>191.755</b>	<b>182.648</b>	<b>182.648</b>
<b>Produktionsomkostninger i alt</b>	<b>1.117.395</b>	<b>719.072</b>	<b>725.942</b>

<b>Distributionsomkostninger</b>			
<b>Vedligeholdelse</b>	<b>28.452</b>	<b>29.875</b>	<b>31.368</b>
El	0	0	0
Øvrige distributionsomkostninger	0	0	0
<b>Afskrivninger</b>	<b>87.390</b>	<b>87.390</b>	<b>87.390</b>
<b>Distributionsomkostninger i alt</b>	<b>115.842</b>	<b>117.265</b>	<b>118.758</b>
<b>Administrationsomkostninger</b>			
<b>Vand, varme, renovation mv.</b>	<b>0</b>	<b>0</b>	<b>0</b>
<b>Bestyrelse</b>	<b>194.672</b>	<b>196.619</b>	<b>198.585</b>
<b>Generalforsamling</b>	<b>19.556</b>	<b>19.947</b>	<b>20.346</b>
Løn	0	0	0
Porto og gebyrer	16.963	17.302	17.648
Kontorartikler og telefon	32.601	33.253	33.918
IT, hjemmeside, server mv.	59.858	61.055	62.276
Licenser, faglitteratur og kontingenter	11.953	12.192	12.436
Kursusudgifter	2.585	2.637	2.689
Forsikringer	877	895	912
Øvrige administrationsomkostninger	49.770	50.765	51.781
<b>Administrationsomkostninger i alt</b>	<b>388.835</b>	<b>394.665</b>	<b>400.592</b>
<b>Omkostninger i alt</b>	<b>1.622.072</b>	<b>1.231.001</b>	<b>1.245.293</b>
	<b>-249.068</b>	<b>119.439</b>	<b>105.147</b>



## Takstblad for Søhus vandværk 2019

Driftsbidrag		Excl. moms	Incl. moms
Fast årlig afgift pr. ejendom/bolig	kr.	155	193,75
Målerafgift – årlig pr. vandmåler 1,5 m3	kr.	250	312,50
Målerafgift – årlig pr. vandmåler 6 m3	kr.	500	625,00
Vandafgift pr. m3.	kr.	5,5	6,88
Statsafgift af ledningsført vand pr. m3 (Vandskat)	Kr.	6,37	7,96

Anlægsbidrag – i byzone					
Stiklednings- Dimension	Hovedanlæg	Forsynings- Ledning	Stikledning	I alt kr. Excl. moms	I alt kr. Incl. moms
32 mm	5.920	7.344	9.300	22.564	28.205,00
40 mm	11.840	7.344	9.800	28.984	36.230,00
50 mm	17.760	7.344	10.300	35.404	44.255,00
63 mm	23.680	7.344	10.800	41.824	52.280,00

Hvis flere boliger forsynes gennem samme stikledning, betaler 1. bolig fuldt anlægsbidrag for 32 mm stikledning, medens der pr. efterfølgende bolig kun betales hovedanlægsbidrag for 32 mm stikledning.

Hvad skal vi så bruge penge til de næst år

1: Der skal være penge til et beredskab ved en forurening.

2: Køb af grund (kildeplads) til ny boring.

3: Indsatsplaner lovpligtig.

4: Kontrol af måler. renovere stikledninger.

5: Renovering filterer værk og ledninger.

6: Renovering af utætte stophaner.

7: Veligeholde af boring. Filter, iltning af vandet.

## Takstblad for Søhus vandværk 2020

Driftsbidrag		Excl. moms	Incl. moms
Fast årlig afgift pr. ejendom/bolig	kr.	155	193,75
Målerafgift – årlig pr. vandmåler 1,5 m3	kr.	250	312,50
Målerafgift – årlig pr. vandmåler 6 m3	kr.	500	625,00
Vandafgift pr. m3.	kr.	5,5	6,88
Statsafgift af ledningsført vand pr. m3 (Vandskat)	Kr.	6,37	7,96

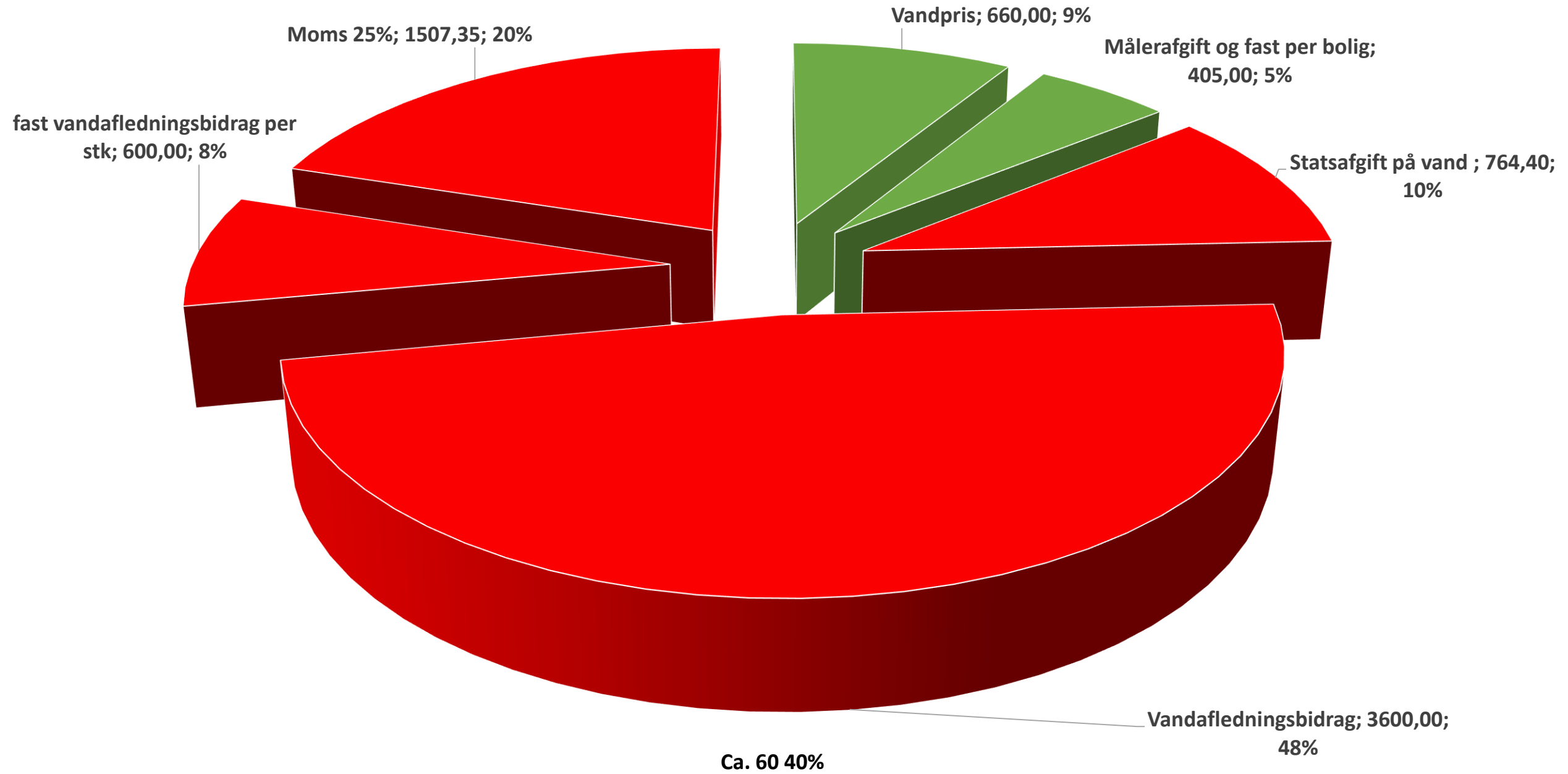
Anlægsbidrag – i byzone						
Stiklednings- Dimension	Hovedanlæg	Forsynings- Ledning	Stikledning	I alt kr. Excl. moms	I alt kr. Incl. moms	
32 mm	5.920	7.344	9.300	22.564	28.205,00	
40 mm	11.840	7.344	9.800	28.984	36.230,00	
50 mm	17.760	7.344	10.300	35.404	44.255,00	
63 mm	23.680	7.344	10.800	41.824	52.280,00	

Hvis flere boliger forsynes gennem samme stikledning, betaler 1. bolig fuldt anlægsbidrag for 32 mm stikledning, medens der pr. efterfølgende bolig kun betales hovedanlægsbidrag for 32 mm stikledning.

2019 priser	Odense	Søhus	
Vandpris	7,00	5,50	
Grundvandskrone	1,00	0,00	
Statsafgift på vand	6,37	6,37	
Vandafledningsbidrag	30,00	30,00	
i Alt excl.moms	44,37	41,87	
Moms 25%	11,09	10,47	
I alt, incl. Moms	55,46	52,34	3,13
årsforbrug på 120 M <sup>3</sup> incl.alt	120,00	120,00	
Vandpris	840,00	660,00	
Målerafgift og fast per bolig	480,00	405,00	
grundvandskrone	120,00	0,00	
Statsafgift på vand	764,40	764,40	
Vandafledningsbidrag	3600,00	3600,00	
fast vandafledningsbidrag per stk	600,00	600,00	
Vandpris	6404,40	6029,40	
Moms 25%	1601,10	1507,35	
i Alt excl.moms	6404,40	6029,40	
I alt, incl. Moms	8005,50	7536,75	
	66,71	62,81	3,91
Dif ved et forbrug på 120m <sup>3</sup>		469,20	

Fordeling vandpriser ca. 60% faste priser 40%

# Fordeling af prisen på 120 m<sup>2</sup> Vand 2018



# Generalforsamling den 12-03-19

Valg af bestyrelse.

Aksel Snerling            Ønsker genvalg

Lars Nyholm              Ønsker genvalg

Suppleanter.

Martin Køster            Ønsker genvalg

Kristian Jørgensen.    Ønsker genvalg

Den øvrige bestyrelse.

Bjarne Petersen

John Andersen

Bert van Malkenhorst

Valg af Revisor Jes Larsen Hjallesegade 54B 5260 Odense S

Bestyrelsen anbefaler at forsætte






Foromtale: Sprøjtefri Have – Igen i år kan du gøre en forskel  
22. marts er det FN's internationale vanddag, og Danske Vandværker er igen med i den landsdækkende kampagne Sprøjtefri Have. Den danske vandbranche sætter sammen med Danmarks Naturfredningsforening spot på haveejerne, og opfordringen lyder: Lad nu sprøjtegiften stå og brug i stedet "jernet" til at bekæmpe ukrudtet.

### **Kampagnepremiere i uge 12 og 13**

Du kan se spottet på TV 2 – regionerne i ugerne 12 og 13 i reklameblokkene 17:15, 18:15, 19:55 eller 22:25.





-  Inspiration til placering af hus. Ikke et krav.
-  Udstillingshus
-  Projektus til salg

**Tak for i aften, der serveres en  
Let anretning og lidt til halsen  
Bagerst i lokalet.-**